

Der Nationale Statistikserver NatStat

**KOBV Fachkolloquium
5. November 2018**

Dr. Bettina Sunckel, HeBIS-Verbundzentrale

Kooperationspartner

- ReDI
UB Freiburg
- HeBIS
UB Frankfurt

ReDI

HeBIS

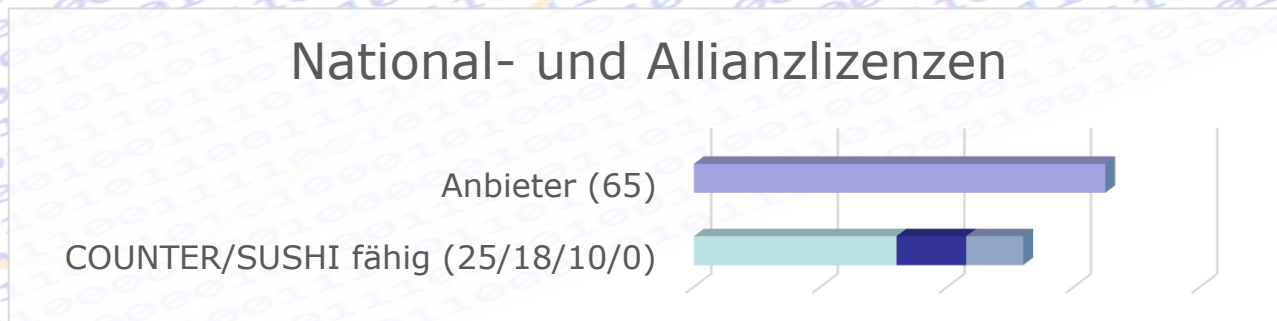
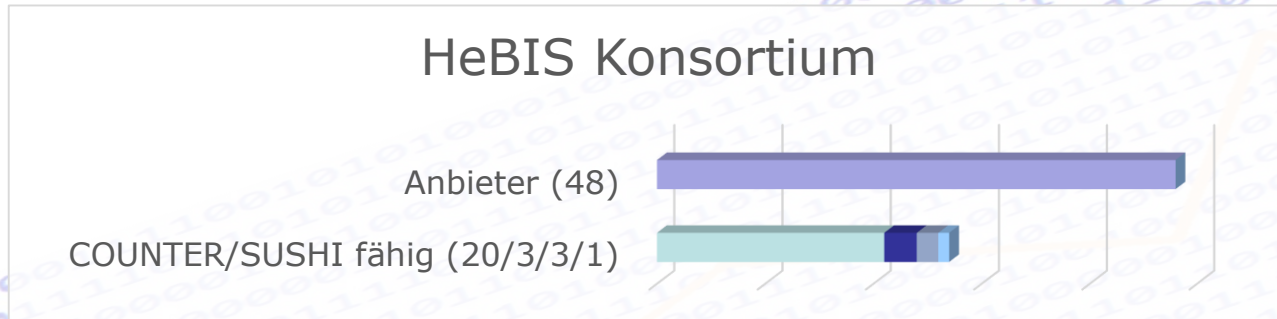
Zielsetzung

- Einrichtungen beim Prozess der Lizenzierung und Nutzung von elektronischen Medien durch zentrale Bereitstellung von Nutzungsdaten unterstützen
- Qualität und Vergleichbarkeit der Statistiken sichern: **COUNTER**
- Massiven Pflegeaufwand durch Automatisierung reduzieren: **SUSHI**

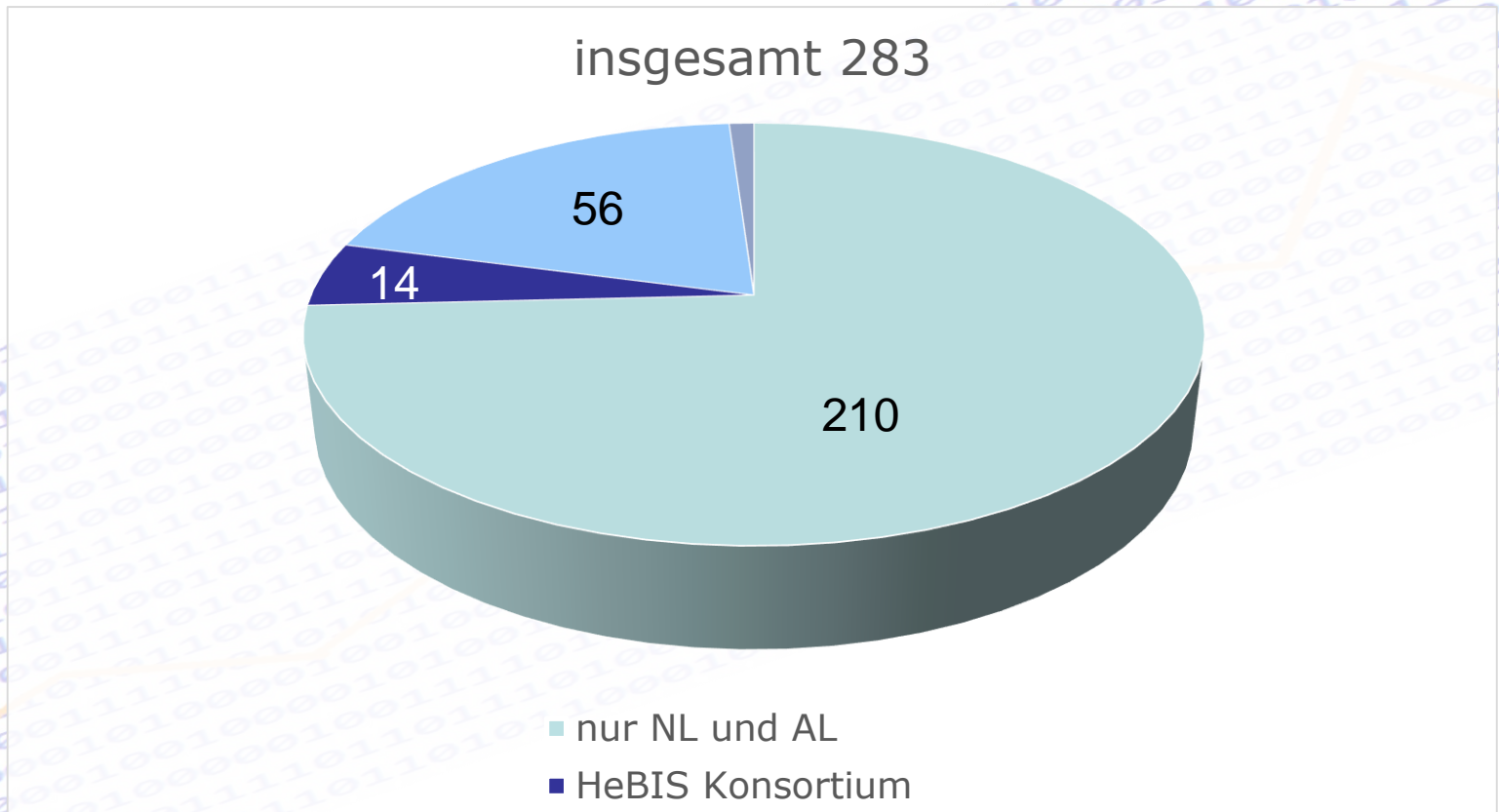
Entwicklung

- **2003** erster HeBIS Statistikserver für konsortiale Lizenzen
- **2010** Start der kooperativen Entwicklung eines Statistikservers zusammen mit ReDI
- DFG-Projekt: Erweiterung des Dienstes auf National- und Allianzlizenzen
- **2013** Die Kooperation zwischen HeBIS und ReDI wird für den Betrieb des Nationalen Statistikservers fortgesetzt.
- **2016** Freischaltung des kostenloser Dienstes für National- und Allianzlizenzen

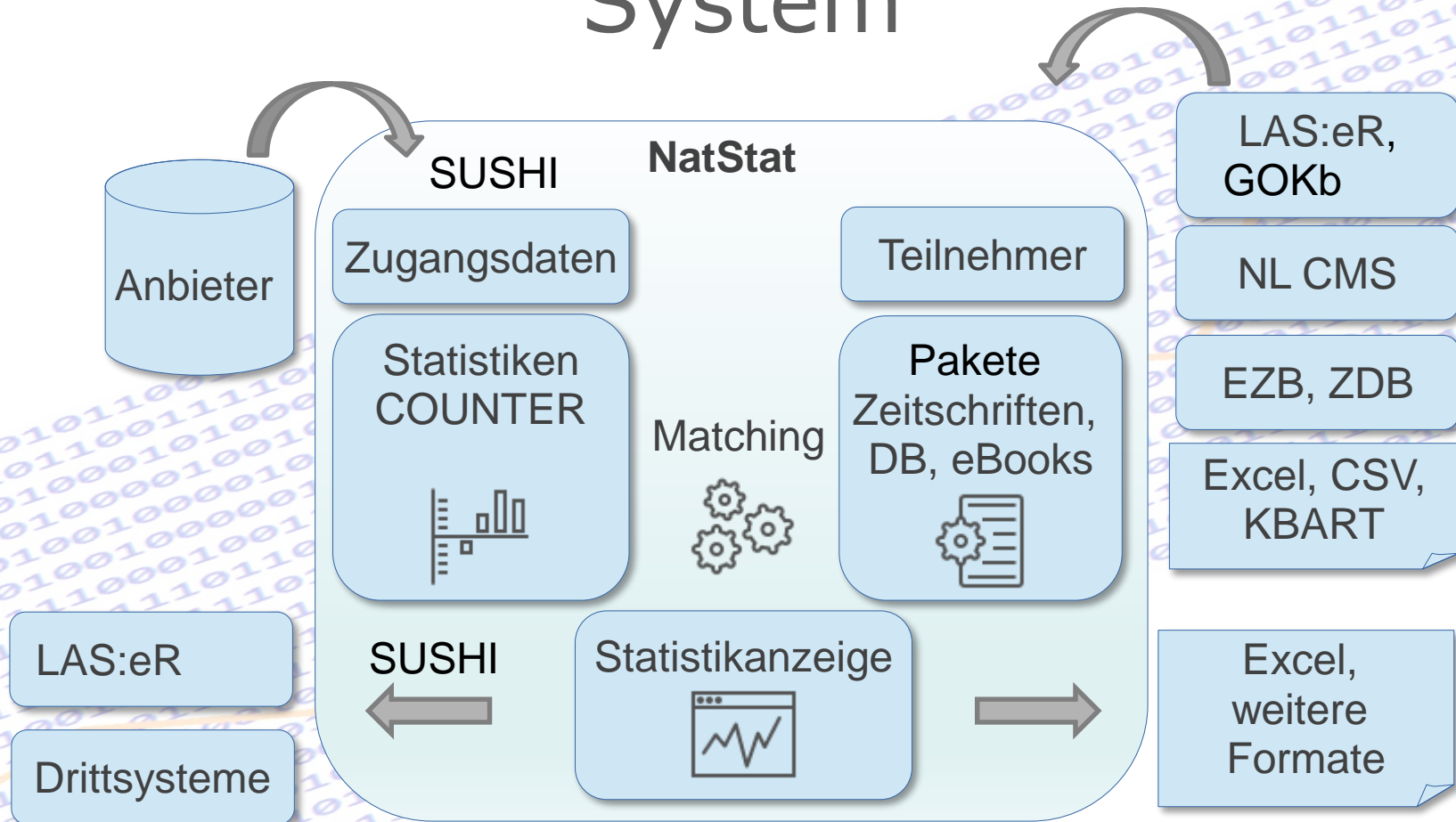
Inhalte



Teilnehmer



System



Team

- Teammitglieder im HeBIS Verbund, HeBIS Konsortium und bei ReDI
- zwei Programmierer
- zwei bibliothekarische Fachkräfte
- weitere Unterstützung aus den beteiligten Abteilungen

- Weiterentwicklung des Systems
- Pflege der SUSHI Accounts und Anbieterzugänge
- Plausibilitätsprüfung der Statistikdaten
- Abgleich Pakete und Statistiken vom Anbieter
- Support für Teilnehmer

Service

Dienst für National- und Allianzlizenzen

- Nutzungsstatistiken für National- und Allianzlizenzpakete
- Pakete können nicht angelegt oder bearbeitet werden

Erweiterter Dienst

- Nutzungsstatistiken für National- und Allianzlizenzpakete sowie konsortiale Pakete
- Statistiken im Konsortium untereinander sichtbar machen
- Eigene lokale Pakete anlegen und bearbeiten

Ausblick

- Anbindung an LAS:eR und GOKb abschließen
- Dienst für weitere Einrichtungen
- COUNTER 5
- Open-Access-Transformation und veränderte Anforderungen an Nutzungsstatistiken

Betriebsmodell

- Aufwandsbeteiligung pro Einrichtung

FTE	Jahresbeitrag
- 5000	200,00 €
5001 – 20000	300,00 €
20001 – 40000	400,00 €
40001 -	550,00 €

- Keine Aufwandsbeteiligung für Konsortialführer
- Keine Kosten für National- und Allianzlizenzen

Dashboard

Willkommen auf den Seiten des Nationalen Statistikservers!

Einige Erläuterungen finden Sie auf dieser Seite und bei der Statistikauswahl. Für weitergehende Informationen folgen Sie bitte dem Link zur [Dokumentation Statistikserver](#). Dort finden Sie Informationen zum Inhalt der wichtigsten COUNTER-Reports und wie Sie diese abrufen können, ein Glossar sowie FAQs.

Nachträgliche Änderungen der geladenen Statistiken können Sie im Bereich für [Korrekturen an den Reports](#) nachvollziehen.

Für weitere Fragen wenden Sie sich bitte an sushi@hebis.de.

Aktuelle Informationen

- ▶ [2018-08-06: Update des Statistikservers](#)
- ▶ [2018-03-28: Benachrichtigungssystem auf Dashboard](#)
- ▶ [2018-02-15: Nutzungszahlen für Oxford University Press](#)
- ▶ [2018-02-14: Verfügbare Statistiken auf Dashboard 2](#)
- ▶ [2017-12-04: Verfügbare Statistiken auf Dashboard](#)
- ▶ [2017-08-11: Engerer Austausch mit EZB](#)
- ▶ [2018-05-29: Update im Bereich Statistiken](#)

[Ältere Meldungen](#) | [Software-Änderungen](#)

Verfügbare Statistiken

Einrichtung

Aachen FH (WIB6175)

Anbieter	2012	2013	2014	2015	2016	2017	2018
Adam Matthew Digital	Grün	Grün	Grün	Grün	Grün	Grün	Grün
Alexander Street Press	Grün	Grün	Grün	Grün	Grün	Grün	Grün
Annual Reviews	Grün	Grün	Grün	Grün	Grün	Grün	Grün
BioOne	Grün	Grün	Grün	Grün	Grün	Grün	Grün
De Gruyter	Grün	Grün	Grün	Grün	Grün	Grün	Grün
European Mathematical Society (EMS)	Grün	Grün	Grün	Grün	Grün	Grün	Grün
Karger	Grün	Grün	Grün	Grün	Grün	Grün	Grün

Informationen zu den verfügbaren Statistiken

Eine Übersicht über die aktuell verfügbaren Statistiken finden Sie im Kasten "Verfügbare Statistiken" auf dieser Seite.

Die Farben bedeuten:

- Grün** Die Statistiken sind erfolgreich geladen worden.
- Gelb** Es müssten noch Statistiken geladen werden. Üblicherweise handelt es sich dabei um den letzten Monat, der neu verfügbar geworden ist, oder um neu hinzugekommene Anbieter, für die Statistiken der Vorjahre geladen werden.
- Rot** Es sind Fehler beim Laden der Statistiken aufgetreten, das Statistikserver-Team bemüht sich um die Behebung der Fehler.

Durch Anklicken eines Anbieternamens werden die für den Anbieter verfügbaren Reports angezeigt, durch Anklicken eines Jahres die verfügbaren Monate. In der Übersicht können Anbieter und Jahr auch direkt durch Anklicken der farbigen Felder ausgewählt werden. Nach Auswahl von Anbieter und Jahr kann die Statistik für den gewünschten Report aufgerufen werden. Alternativ können Sie die Statistiken auch über die Reiter *Lizenzpakete* (Auswahl nach Paket) und *Statistik* (allgemeine Auswahl) im Kopf der Seite aufrufen.

Falls Ihnen Fehler oder Inkonsistenzen in den Statistiken auffallen, z. B. signifikante Abweichungen von Ihnen vorliegenden Excel-Reports der Anbieter, melden Sie dies bitte an sushi@hebis.de.

Dashboard

Willkommen auf den Seiten des Nationalen Statistikservers!

Einige Erläuterungen finden Sie auf dieser Seite und bei der Statistikauswahl. Für weitergehende Informationen folgen Sie bitte dem Link zur [Dokumentation Statistikserver](#). Dort finden Sie Informationen zum Inhalt der wichtigsten COUNTER-Reports und wie Sie diese abrufen können, ein Glossar sowie FAQs.

Nachträgliche Änderungen der geladenen Statistiken können Sie im Bereich für [Korrekturen an den Reports](#) nachvollziehen.

Für weitere Fragen wenden Sie sich bitte an sushi@hebis.de.

Verfügbare Statistiken

Einrichtung

Aachen FH (WIB6175)

Anbieter	2012	2013	2014	2015	2016	2017	2018
Adam Matthew Digital	Grün	Grün	Grün	Grün	Grün	Grün	Grün
Alexander Street Press	Grün	Grün	Grün	Grün	Grün	Grün	Grün
Annual Reviews	Grün	Grün	Grün	Grün	Grün	Grün	Grün
BioOne	Grün	Grün	Grün	Grün	Grün	Grün	Grün
De Gruyter	Grün	Grün	Grün	Grün	Grün	Grün	Grün
European Mathematical Society (EMS)	Grün	Grün	Grün	Grün	Grün	Grün	Grün
Karger	Grün	Grün	Grün	Grün	Grün	Grün	Grün

Aktuelle Informationen

- ▶ [2018-08-06: Update des Statistikservers](#)
- ▶ [2018-03-28: Benachrichtigungssystem auf Dashboard](#)
- ▶ [2018-02-15: Nutzungszahlen für Oxford University Press](#)
- ▶ [2018-02-14: Verfügbare Statistiken auf Dashboard 2](#)
- ▶ [2017-12-04: Verfügbare Statistiken auf Dashboard](#)
- ▶ [2017-08-11: Engerer Austausch mit EZB](#)
- ▶ [2018-05-29: Update im Bereich Statistiken](#)

[Ältere Meldungen](#) | [Software-Änderungen](#)

Informationen zu den verfügbaren Statistiken

Eine Übersicht über die aktuell verfügbaren Statistiken finden Sie im Kasten "Verfügbare Statistiken" auf dieser Seite.

Die Farben bedeuten:

- Grün** Die Statistiken sind erfolgreich geladen worden.
- Gelb** Es müssten noch Statistiken geladen werden. Üblicherweise handelt es sich dabei um den letzten Monat, der neu verfügbar geworden ist, oder um neu hinzugekommene Anbieter, für die Statistiken der Vorjahre geladen werden.
- Rot** Es sind Fehler beim Laden der Statistiken aufgetreten, das Statistikserver-Team bemüht sich um die Behebung der Fehler.

Durch Anklicken eines Anbieternamens werden die für den Anbieter verfügbaren Reports angezeigt, durch Anklicken eines Jahres die verfügbaren Monate. In der Übersicht können Anbieter und Jahr auch direkt durch Anklicken der farbigen Felder ausgewählt werden. Nach Auswahl von Anbieter und Jahr kann die Statistik für den gewünschten Report aufgerufen werden. Alternativ können Sie die Statistiken auch über die Reiter *Lizenzpakete* (Auswahl nach Paket) und *Statistik* (allgemeine Auswahl) im Kopf der Seite aufrufen.

Falls Ihnen Fehler oder Inkonsistenzen in den Statistiken auffallen, z. B. signifikante Abweichungen von Ihnen vorliegenden Excel-Reports der Anbieter, melden Sie dies bitte an sushi@hebis.de.

Statistikauswahl

[Auswahl zurücksetzen](#)

[Link für diese Auswahl](#)

Pakete (0/52/84)

Bitte auswählen...

Anbieter (0/7/11)

Bitte auswählen...

Jahr (0/7/10)

Bitte auswählen... ▼

Reportdaten (0/7) 

Bitte auswählen... ▼

Informationen zur Statistikauswahl

In der Statistikauswahl können Sie die Statistik nach Kriterien wie Pakete, Anbieter und Jahr auswählen. Welche Optionen angeboten werden, ist von den für Sie verfügbaren Statistikdaten und teilweise auch von der Auswahl abhängig (die Auswahl nach Erscheinungsjahren wird beispielsweise nur angeboten, wenn als Report Journal Report 5 gewählt ist). Wenn hinreichend viele Kriterien ausgewählt sind, wird in diesem Bereich automatisch die entsprechende Statistik angezeigt, die Sie dann mit weiteren Kriterien eingrenzen können.

Wenn Sie die Statistik für ein bestimmtes Paket oder einen bestimmten Anbieter abrufen möchten, wählen Sie diese bitte über die Statistikauswahl aus. Die übrigen Auswahlmöglichkeiten werden dann automatisch angepasst und ggf. auch gleich vorgelegt. Beispielsweise wird durch Auswahl eines Pakets der Anbieter und ggf. auch das Jahr und ein passender Report gleich mit vorausgewählt.

Wenn Sie nur den gewünschten Report und ein Jahr auswählen, wird die Gesamtstatistik für das Jahr und für alle Anbieter angezeigt, die den entsprechenden Report liefern.

[Impressum](#) | [Datenschutzerklärung](#)

Copyright © 2018 by HeBis & RaDi
Powered by Yii Framework.

Statistikauswahl

Informationen zur Statistikauswahl

[Auswahl zurücksetzen](#)

[Link für diese Auswahl](#)

Pakete (0/52/84)

Bitte auswählen...

Anbieter (0/7/11)

Bitte auswählen...

Jahr (0/7/10)

Bitte auswählen...

Reportdaten (0/7) 

Bitte auswählen...

Statistikauswahl

[Auswahl zurücksetzen](#)

[Link für diese Auswahl](#)

Pakete (1/1/84)

✕ NL- Annual Reviews Electronic Back
Volume Collection 1932-2006ff-2016

Fachzuordnung (0/19)

Bitte auswählen...

Anbieter (1/1/11)

✕ Annual Reviews

Jahr (1/1/10)

2016 ✕ ▼

Reportdaten (1/2/7) 

Journal Report 5 (JR5R4) ✕ ▼

...k nach Kriterien wie Pakete, Anbieter und Jahr auswählen. Welche Optionen angeboten werden, ist von den für Sie verfügbaren Statistikdaten und teilweise auch von der Auswahl abhängig (beispielsweise nur angeboten, wenn als Report Journal Report 5 gewählt ist). Wenn hinreichend viele Kriterien ausgewählt sind, wird in diesem Bereich automatisch die entsprechende Kriterien eingrenzen können.

...ket oder einen bestimmten Anbieter abrufen möchten, wählen Sie diese bitte über die Statistikauswahl aus. Die übrigen Auswahlmöglichkeiten werden dann automatisch angepasst und ggf. nach Auswahl eines Pakets der Anbieter und ggf. auch das Jahr und ein passender Report gleich mit vorausgewählt.

...n Jahr auswählen, wird die Gesamtstatistik für das Jahr und für alle Anbieter angezeigt, die den entsprechenden Report liefern.

[Impressum](#) | [Datenschutzerklärung](#)

Copyright © 2016 by HeBIS & RACK
Powered by YII Framework.

Journal Report 1 (R4) - Number of Successful Full-text Article Requests by Month and Journal ⓘ



Seite 1 von 3, Gesamt 40 Einträge

Zu Seite: [1](#) [2](#) [3](#) [Nächste >](#) [Letzte >>](#)

Titel ▲	Publisher	Platform	Journal DOI	Proprietary Identifier	Print ISSN	Online ISSN	Reporting Period Total	Reporting Period HTML	Reporting Period PDF	Jan-2017	Feb-2017	Mar-2017	Apr-2017	Mai-2017	Jun-2017	Jul-2017	Aug-2017	Sep-2017	Oct-2017	Nov-2017	Dec-2017	
<input type="text"/>																						
Total for all journals							116389	43029	73360	11238	9558	11541	8318	10061	9917	9573	9433	8510	9432	11094	7714	
Analytical Methods	Royal Society of Chemistry	rsc.org	10.1039/1759-9679/2009	AY	1759-9660	1759-9679	819	369	450	133	77	90	73	70	61	71	38	52	44	56	54	
Annual Reports Section A (Inorganic Chemistry)	Royal Society of Chemistry	rsc.org	10.1039/1460-4760/1979	IC	0260-1818	1460-4760	42	16	26	10	4	4	4	3	6	2	3	1	1	2	2	
Annual Reports Section B (Organic Chemistry)	Royal Society of Chemistry	rsc.org	10.1039/1460-4779/1967	OC	0069-3030	1460-4779	37	17	20	4	5	3	2	2	2	2	0	2	0	2	13	
Annual Reports Section C (Physical Chemistry)	Royal Society of Chemistry	rsc.org	10.1039/1460-4787/1979	PC	0260-1826	1460-4787	67	31	36	9	3	5	5	4	1	8	4	10	4	6	8	
Biomaterials Science	Royal Society of Chemistry	rsc.org	10.1039/2047-4849/2013	BM	2047-4830	2047-4849	255	91	164	35	22	37	22	16	19	30	12	20	14	16	12	
Catalysis Science & Technology	Royal Society of Chemistry	rsc.org	10.1039/2044-4761/2011	CY	2044-4753	2044-4761	1159	458	701	105	103	113	77	84	81	88	99	71	119	109	110	
Chemical Communications	Royal Society of Chemistry	rsc.org	10.1039/1364-548X/1996	CC	1359-7345	1364-548X	18763	5655	13108	1815	1459	1865	1401	1591	1687	1560	1653	1403	1469	1670	1190	
Chemical Society Reviews	Royal Society of Chemistry	rsc.org	10.1039/1460-4744/1972	CS	0306-0012	1460-4744	8563	3267	5296	734	763	864	691	654	775	783	702	627	629	769	572	
CrystEngComm	Royal Society of Chemistry	rsc.org	10.1039/1466-8033/1999	CE		1466-8033	1645	686	979	177	148	236	117	128	107	107	102	135	106	156	126	
Dalton Transactions	Royal Society of Chemistry	rsc.org	10.1039/1477-9234/2003	DT	1477-9226	1477-9234	8483	2659	5824	810	817	909	680	739	799	566	641	596	708	703	515	

[In Tabellenverwaltung exportieren](#)

auf- oder absteigende Sortierung möglich

Seite 1 von 3, Gesamt 40 Einträge
Zu Seite: [1](#) [2](#) [3](#) [Nächste >](#) [Letzte >>](#)

Titel ▲	Publisher	Platform	Journal DOI	Proprietary Identifier	Print ISSN	Online ISSN	Reporting Period Total	Reporting Period HTML	Reporting Period PDF	Jan-2017	Feb-2017	Mar-2017	Apr-2017	Mai-2017	Jun-2017	Jul-2017	Aug-2017	Sep-2017	Oct-2017	Nov-2017	Dec-2017
Total for all journals							116389	43029	73360	11238	9558	11541	8318	10061	9917	9573	9433	8510	9432	11094	7714
Analytical Methods	Royal Society of Chemistry	rsc.org	10.1039/1759-9679/2009	IC	1759-9660	1759-9679	819	369	450	133	77	90	73	70	61	71	38	52	44	56	54
Annual Reports Section A (Inorganic Chemistry)	Royal Society of Chemistry	rsc.org	10.1039/1760-1979	IC	0260-1818	1460-4760	42	16	26	10	4	4	4	3	6	2	3	1	1	2	2
Annual Reports Section B (Organic Chemistry)	Royal Society of Chemistry	rsc.org	10.1039/1460-4779/1967	OC	0069-3030	1460-4779	37	17	20	4	5	3	2	2	2	2	0	2	0	2	13
Annual Reports Section C (Physical Chemistry)	Royal Society of Chemistry	rsc.org	10.1039/1460-4787/1979	PC	0260-1826	1460-4787	67	31	36	9	3	5	5	4	1	8	4	10	4	6	8
Biomaterials Science	Royal Society of Chemistry	rsc.org	10.1039/2047-4849/2013	BM	2047-4830	2047-4849	255	91	164	35	22	37	22	16	19	30	12	20	14	16	12
Catalysis Science & Technology	Royal Society of Chemistry	rsc.org	10.1039/2044-4761/2011	CY	2044-4753	2044-4761	1159	458	701	105	103	113	77	84	81	88	99	71	119	109	110
Chemical Communications	Royal Society of Chemistry	rsc.org	10.1039/1364-548X/1996	CC	1359-7345	1364-548X	18763	5655	13108	1815	1459	1865	1401	1591	1687	1560	1653	1403	1469	1670	1190
Chemical Society Reviews	Royal Society of Chemistry	rsc.org	10.1039/1460-4744/1972	CS	0306-0012	1460-4744	8563	3267	5296	734	763	864	691	654	775	783	702	627	629	769	572
CrystEngComm	Royal Society of Chemistry	rsc.org	10.1039/1466-8033/1999	CE		1466-8033	1645	666	979	177	148	236	117	128	107	107	102	135	106	156	126
Dalton Transactions	Royal Society of Chemistry	rsc.org	10.1039/1477-9234/2003	DT	1477-9226	1477-9234	8483	2659	5824	810	817	909	680	739	799	566	641	596	708	703	515

Filter

Export

In Tabellenverwaltung exportieren

Weitere Informationen

- NatStat
<https://statistik.hebis.de>
- Dokumentation NatStat
<https://kid.hebis.de/display/DSS/Dokumentation+Statistikserver+Startseite>
- Team
sushi@hebis.de
- Mailingliste
<http://dlist.server.uni-frankfurt.de/mailman/listinfo/gauss-list>
- SUSHI: Standardized Usage Statistics Harvesting Initiative
<http://www.niso.org/workrooms/sushi/>
- COUNTER: Counting Online Usage of NeTworkedElectronic Resources
<https://www.projectcounter.org/>
- COUNTER 5 Release 5
<https://www.projectcounter.org/release-5-whats-new/>

Lizenz:

Die Präsentation wird veröffentlicht unter CC-BY 4.0

<https://creativecommons.org/licenses/by/4.0/>.